


LABORMITTEILUNG



Institut für Klinische Chemie
und Pathobiochemie
Labormedizin

Dr. med. Katrin Borucki
Komm. Direktorin

Labormitteilung 06/2019 vom 28.08.2019

Informationen bitte dringend an das Stationspersonal weiterleiten!



Deutsche
Akkreditierungsstelle
D-ML-13162-01-00
D-PL-13162-01-00

Sehr geehrte Kolleginnen und Kollegen,

wie Sie bereits seitens des Universitätsklinikums Abteilung G6 informiert wurden, kommt es am **03.09.2019 von 17:00 – 20:00 Uhr** geplant zum Ausfall des KIS.

Alle MEDICO-abhängigen Softwareprodukte stehen in dieser Zeit **nicht** zur Verfügung.
In dieser Zeit können über das MEDICO-System keine Laboranforderungen bzw. Befundeinsichten erfolgen.

Universitätsklinikum Magdeburg A.ö.R.
Leipziger Str. 44
39120 Magdeburg


Telefon: +49 391 67-13919
Telefax: +49 391 67-13902

ikcp@med.ovgu.de
www.ikc.ovgu.de

In der Ausfallzeit steht Ihnen ein MEDICO-unabhängiges Anforderungs- und Befundeinsichts-Tool zur Verfügung.

1. Verfahren zum Anlegen von Laboraufträgen bei Ausfall des MEDICO-Systems:

Die Laboranforderung erfolgt in der Zeit des Medico-Ausfalls direkt über i/med. Dazu wird vom MRZ ein Direktzugang zu i/med freigeschaltet, der durch Anwahl folgenden Icons auf Ihrem PC-Bildschirm aufgerufen werden kann:



Nach dem Öffnen können Sie direkt die aktuelle **Fallnummer** des Patienten eingeben. Am sichersten ist das Einscannen bei Verfügbarkeit eines Scanners. Danach öffnet sich automatisch die Befundanforderungsmaske des Order-Entry, so wie Sie diese bereits kennen.

Schnelle manuelle Alternative bei Problemen bzw. neuen Patienten, die bisher nicht im KIS-System mit einer aktuellen Fallnummer erfasst sind!:

Bitte nutzen Sie das beiliegende Formular und füllen Sie folgende Informationen aus:

- Name, Vorname
- Geburtsdatum
- Geschlecht
- aktuelle Fallnummer (wenn vorhanden)
- Abrechnungsart
- Station

- wenn vorhanden, kann stattdessen auch ein Patientenaufkleber aufgebracht werden, der all diese Informationen enthält
- **Laboranforderung** (Profilnamen angeben oder die einzelnen Parameter auflisten)
- **Abnahmezeit**

Senden Sie uns das Probenmaterial (beschriftet mit Patientennamen) zusammen mit dem ausgefüllten Formular auf dem üblichen Weg ins Labor.

Formular auch über das Formularcenter ausdrückbar:

http://intranet.med.ovgu.de/intranet_mm/Formularcenter/IKC/fb_zl_notkarte_m_653_05_2019_IKC-p-26918.pdf

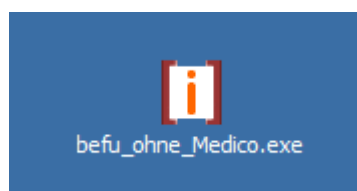
Formular auch über i/med ausdrückbar:



2. Auskunft über aktuelle Befunde bei Ausfall des MEDICO-Systems

Das Einsehen von Befunden erfolgt in der Zeit des Medico-Ausfalls direkt über i/med.

Dazu wird vom MRZ ein Direktzugang zu i/med freigeschaltet, der durch Anwahl folgenden Icons an Ihrem PC-Bildschirm aufgerufen werden kann:



Nach dem Öffnen können Sie direkt die aktuelle **Fallnummer** des Patienten eingeben. Am sichersten ist das Einscannen bei Verfügbarkeit eines Scanners. Danach öffnet sich automatisch die Befundansichtsmaske.

**Bei Rückfragen oder Problemen stehen wir Ihnen gern zur Verfügung!
Wir sind erreichbar über die Hotline**

Tel: 13919 / -12 oder 13932 bzw. über die Piepernummer 800490.